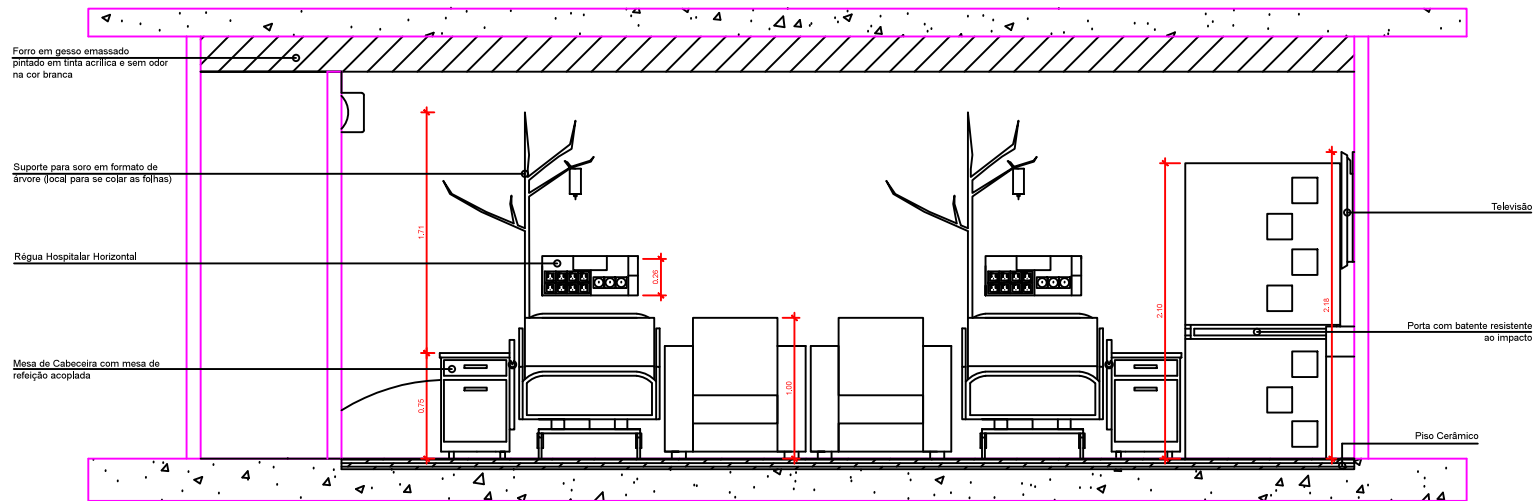
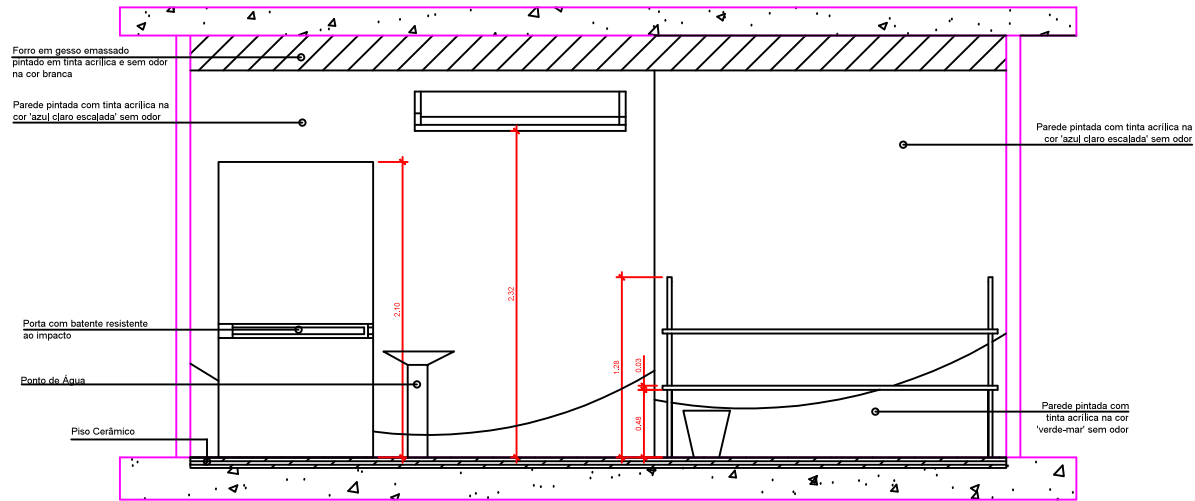


VISTA 01 - ENFERMARIA
Escala 1:25

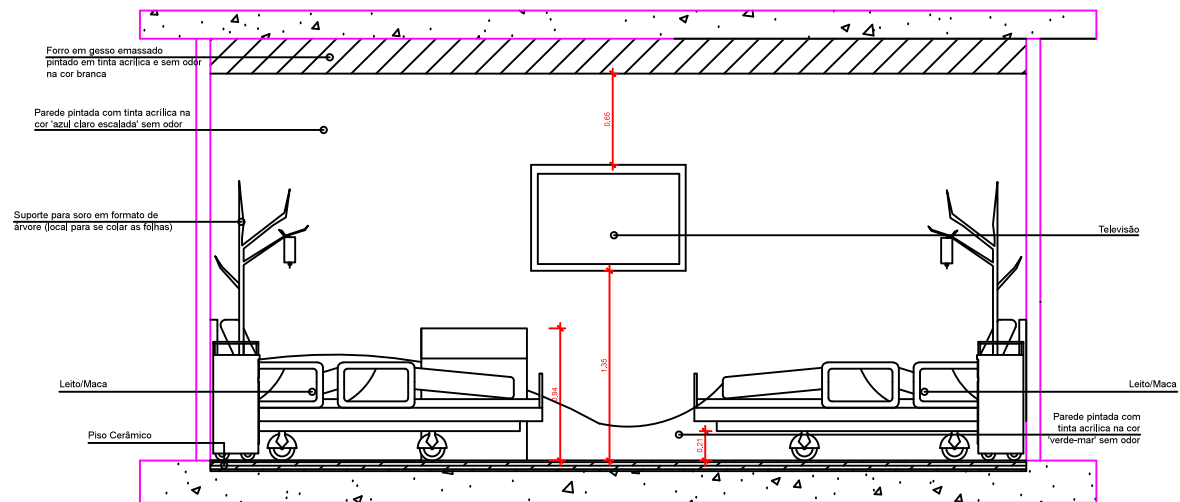


VISTA 02 - ENFERMARIA
Escala 1:25

TÍTULO:	ENFERMARIA	RESPONSÁVEL TÉCNICO:	MARCOS R. R. / NAYANNE C.C.
ASSUNTO:	VISTAS 01 E 02	ESCALA:	1:25
CLIENTE:	UNIVERSIDADE DO ESTADO DO PARA - UEPA	FOLHA:	09
		REVISOR:	UEPA
		DATA:	13/06/17

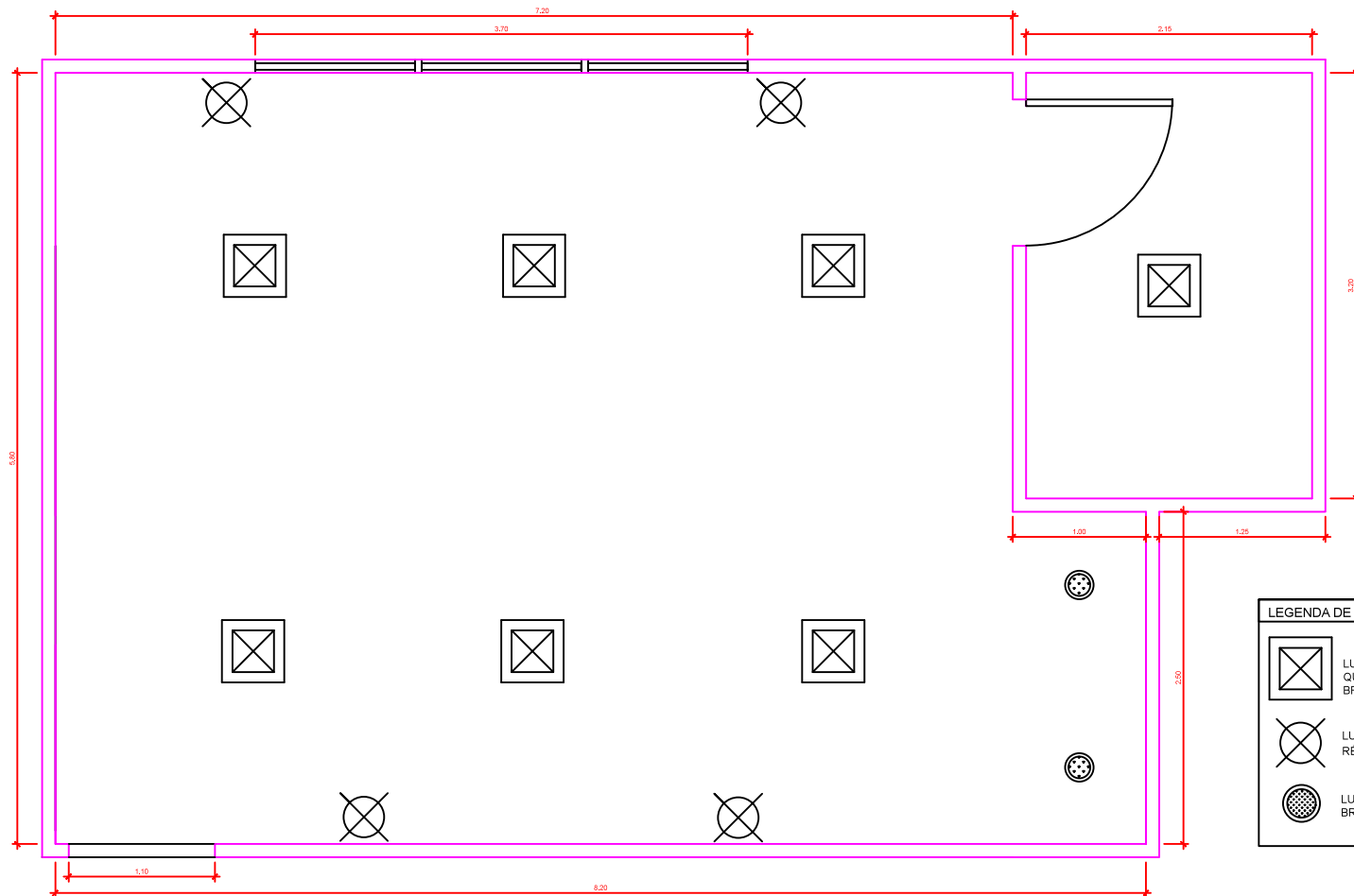





VISTA 03 - ENFERMARIA
Escala 1:25



VISTA 04 - ENFERMARIA
Escala 1:25

TÍTULO:	ENFERMARIA	RESPONSÁVEL TÉCNICO:	MARCOS R. R. / NAYANNE C.C.
ASSUNTO:	VISTAS 03 E 04	ESCALA:	1:25
CLIENTE:	UNIVERSIDADE DO ESTADO DO PARA - UEPA	FOLHA:	10
		REVISOR:	UEPA
		DATA:	13/06/17



LEGENDA DE ILUMINAÇÃO	
	LUMINÁRIA DE EMBUTIR (PLAFON) QUADRADA RULER PLUS 30W - 32CM - BRANCA
	LUMINÁRIA DE VIGILIA - ACOPLADA À REGUA
	LUMINÁRIA LED DOWNLIGHT - 30W - BRANCO FRIO

PLANTA DE ILUMINAÇÃO/FORRO - ENFERMARIA
Escala 1:25

TÍTULO:	ENFERMARIA	RESPONSÁVEL TÉCNICO:	MARCOS R. R. / NAYANNE C.C.
ASSUNTO:	PLANTA DE ILUMINAÇÃO/FORRO	ESCALA:	1:25
CLIENTE:	UNIVERSIDADE DO ESTADO DO PARA - UEPA	FOLHA:	11
		REVISOR:	UEPA
		DATA:	13/08/17